

МОНОБЛОК ХPERT.
МОДЕЛИ 8, 10, 12



МОДЕЛЬ RANGE XPERT ВЫСОКОКЛАССНЫХ СИСТЕМ МОДЕЛЬ RANGE XPERT ВЫСОКОКЛАССНЫХ СИСТЕМ ФИЛЬТРАЦИИ МОДЕЛЬ ГАМА XPERT С ЦЕЛЬНОЛИТОЙ КРЫШКОЙ

Цельнолитые пластиковые бесшовные формованные фильтры с закрепляющейся крышкой, многопозиционным вентилем, манометром, ручным воздухоотводом и продувкой. Цвет – белый. Впрыскиваемая часть черного цвета. Максимальное рабочее давление: 2,5 кг/см² для фильтров Ø300 мм, Ø400 мм и Ø500 мм.

Filtres moulés par soufflage en une seule pièce sans union, ni soudure. Fabriqués en résines plastiques inaltérables par les agents chimiques et atmosphériques. Ouverture aisée du couvercle. Equipés d'un manomètre et purges d'air et d'eau manuelles et d'une vanne multivoies. Couleur blanc. Pression maximale de travail 2,5 Kg/cm² pour filtres Ø300 mm, Ø400 mm & Ø500 mm.

МОДЕЛЬ XPERT-8 D.400 ВЫСОКОКЛАССНЫХ СИСТЕМ ФИЛЬТРАЦИИ МОДЕЛЬ XPERT-8 D.400 С ЦЕЛЬНОЛИТОЙ КРЫШКОЙ



Крышка закрывается фиксаторами P-XPERT8. Насос с **низким уровнем шума и пониженным потреблением энергии** с простым для очистки предфильтром. 5-ходовой многопозиционный вентиль. Впрыскиваемая основа. Соединение между клапаном-насосом и фланцами посредством шланга.

Ouverture aisée ensemble. Pompe P-XPERT8 à **faible bruit et faible consommation d'énergie**, avec pré-filtre pour un nettoyage facile. Vanne 5 voies. Base injectée. Tuyau de connexion vanne-pompe et brides. Pince de fermeture.

МОДЕЛЬ XPERT-10 D.500 ВЫСОКОКЛАССНЫХ СИСТЕМ ФИЛЬТРАЦИИ МОДЕЛЬ XPERT-10 D.500 С ЦЕЛЬНОЛИТОЙ КРЫШКОЙ

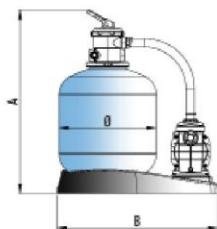
Крышка закрывается фиксаторами P-XPERT10. Насос с **низким уровнем шума и пониженным потреблением энергии** с простым для очистки предфильтром. 6-ходовой многопозиционный вентиль. Впрыскиваемая основа. Соединение между клапаном-насосом и фланцами посредством шланга.

Ouverture aisée ensemble. Pompe P-XPERT10 à **faible bruit et faible consommation d'énergie**, avec pré-filtre pour un nettoyage facile. Vanne 6 voies. Base injectée. Tuyau de connexion vanne-pompe et brides. Pince de fermeture.

КОД	ДИАМЕТР DIAMÈTRE	НАСОС POMPE	СОЕДИНЕНИЯ CONNEXIONS	РАСХОД DÉBIT	МОЩНОСТЬ PUISSANCE	СКОРОСТЬ ПОТОКА VITESSE FIL.	ПЕСОК SABLE	РАЗМЕР ГРАНУЛ GRANULOMETRIE	КОРОБКА • ПАКЕТ				РАЗМЕРЫ DIMENSIONS		
									ВЕС POIDS	ОБЪЕМ VOLUME			КОРОБКА • ВОЙТЕ	ПОДДОН • PALET	A
	Ø мм	Hp • Cv		м ³ /ч.	Вт	м ³ /м ² /ч.	кг	мм	кг	м ³	см	Uts.	см	Uts.	мм
M00506	400	P-XPERT8	Ø 38	7	490 Вт	60	± 40	0,4-0,8	15	0,226	79 x 61 x 47	1	122 x 80 x 203	8	760 830
M00507	500	P-XPERT10	Ø 38	9	600 Вт	50	± 100	0,4-0,8	21	0,344.	66 x 58 x 90	1	132 x 120 x 195	8	870 830
TBD	500	P-XPERT12	1 1/2"	P-XPERT12											

TBD: Code to termine/TBD: Code pour terminer

Поставляется в разобранном виде • Песок в комплект не включен / Livré non assemblé • Sable non livré



XPERT-8



**XPERT-10
XPERT-12**

Мы оставляем за собой право на внесение изменений, полных или частичных, в характеристики наших изделий или содержание этого документа без предварительного уведомления.